

РЕПРОДУКТИВНОЕ ПОВЕДЕНИЕ СТУДЕНЧЕСКОЙ МОЛОДЕЖИ: СТЕРЕОТИПЫ И УСТАНОВКИ

Семейный институт, как социальная структура, обладает устойчивой организацией, способной оказывать значительное воздействие на социальную структуру общества, процессы репродукции населения и социализацию новых поколений [1, С.283]. В казахстанском обществе существуют различные стратегии в отношении семьи и брака. Например, ориентация на семью и брак остается одной из наиболее распространенных. Анализ количества браков, заключенных в республике с 2017 по 2022 год, показывает стабильный интерес к созданию семьи [2, С. 109].

Одним из важных изменений отношения к семье и родительству является увеличение мужчин, оформляющих декретные отпуска, что может свидетельствовать об изменениях роли отцов в социализации детей [3]. В целом, ценностные установки оказывают существенное воздействие на родительство, а роль семьи и родителей в социализации и формировании личности является ключевой. Анализ отношения студентов к этой сфере становится актуальным исследовательским вопросом, учитывая изменения в обществе и глобальные тренды.

В данной статье мы изучим тему заботы о репродуктивном здоровье среди молодых людей и рассмотрим результаты социологического опроса студентов-мужчин. Если обратиться к данным Бюро национальной статистики Агентства по стратегическому планированию и реформам Республики Казахстан, мужское бесплодие зарегистрировано у 1372 пациентов, женское бесплодие у 16 187 пациенток. Такое различие в числе пациентов, у которых установлен диагноз "бесплодие", указывает на то, что мужчины реже обращаются к врачам для диагностики заболеваний мочеполовой системы, чем женщины. Вероятно, это связано с гендерным стереотипом, согласно которому репродуктивное здоровье считается ответственностью исключительно женщин, а не мужчин. Мужчины в Казахстане до сих пор не подвергаются обязательному скринингу для оценки репродуктивного здоровья, что влияет на общее число бесплодных пар [4].

Целью нашего исследования стало выявление ценностных установок студентов, обучающихся на естественно-технических и социально-гуманитарных факультетах на 3-4 курсах бакалавриата и 1-2 курсов магистратуры, в отношении родительства. Для достижения этой цели были поставлена задача описать репродуктивное поведение молодежи. Предметом исследования являются ценностные установки студентов университета в отношении родительства, а объектом – парни-студенты Карагандинского университета имени академика Е.А. Букетова, обучающиеся на естественно-технических и социально-гуманитарных факультетах на 3-4 курсах. В качестве метода исследования выбран количественный подход – анкетирование, в котором приняло участие 57 парней-студентов Карагандинского университета имени Е.А. Букетова. Опрос проведен методом «снежного кома» среди учащихся 3-4 курсов бакалавриата и 1-2 курсов магистратуры в возрасте от 19 лет и старше.

Так, мы интересовались у респондентов планируют ли они становиться отцами в ближайшие 5 лет. На данный вопрос 29,8% ответили «да», 26,3% «скорее нет», 24,6% «скорее да», 19,3% «нет». Таким образом, более 54% опрошенных нами студентов (сумма положительных ответов) планирует стать отцами, а 45,6% - не планируют.

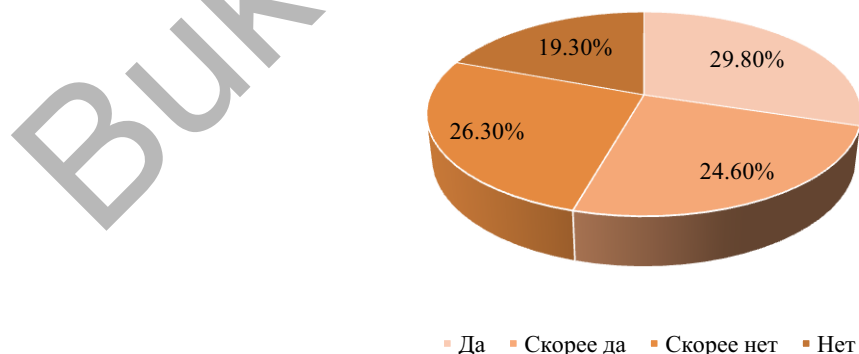


Рисунок 1. Планирование респондентами рождения детей в ближайшие 5 лет

Ответы респондентов-парней на вопрос о том, какой, на их взгляд, идеальный возраст для отцовства, распределились следующим образом: 56,1% считает, что лучший возраст для рождения ребенка – 24-26 лет, 24,6%, - 21-23 года, 7% выбрали вариант «27-29 лет», 5,3% ответили, что возраст не имеет значения. Варианты «после 30 лет» и «18-20 лет» выбрали только 3,5% опрошенных, а «15-17 лет» не отметил никто.

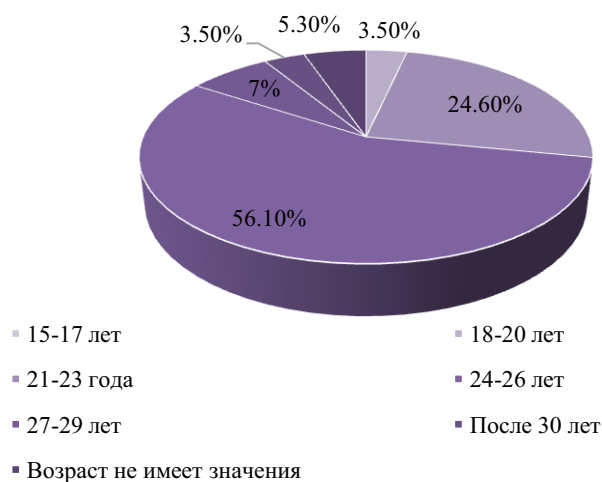


Рисунок 2. Идеальный возраст для отцовства по мнению респондентов

Ответы студентов-парней на вопрос о предпочтительном поле будущего ребенка, показали, что для 50,9% это «неважно, главное – здоровье ребенка», 40,4% указали, что хотят «и мальчика (-ков), и девочку (-чек)», 3,5% «не задумывался», а варианты ответов «только мальчика/мальчиков», «только девочку/девочек» и «не планирую становиться отцом выбрали по 1,8% опрошенных.



Рисунок 3. Распределение ответов парней на вопрос о предпочтительном поле будущего ребенка

Ответы на вопросы об отношении к мужскому репродуктивному здоровью показали, что 36,8% парней никогда не посещали уролога, проктолога или андролога, 28,1% посещали только по жалобам или направлениям, 22,8% посещали несколько раз и только 12,3% посещают врачей регулярно (не реже 1 раза в год). Мы видим, что в студенты мужского пола к собственному репродуктивному здоровью относятся не внимательно, не считают нужным регулярно посещать специализированных медицинских специалистов. Лишь менее 13% указали в анкете, что посещают репродуктологов не реже раза в год.

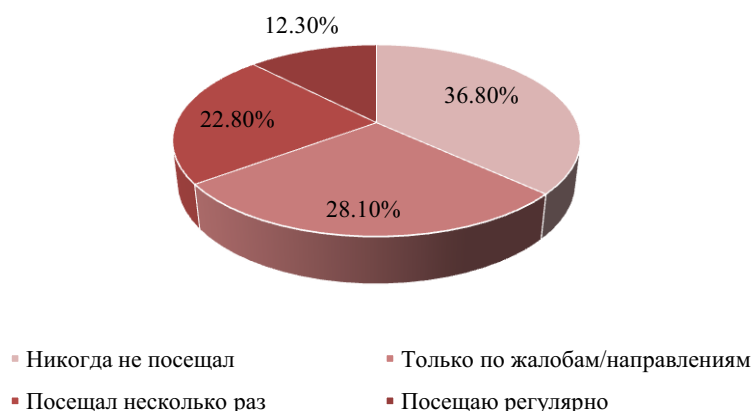


Рисунок 4. Частота посещения респондентами врачей

Почти половина опрошенных (46,4%) никогда не сдавали анализы на ЗППП, гормоны, спермограмму и т.д., 25% сдавали анализы несколько раз, 17,9% сдавали только по направлению врача или жалобам, 10,7% сдают данные анализы регулярно.

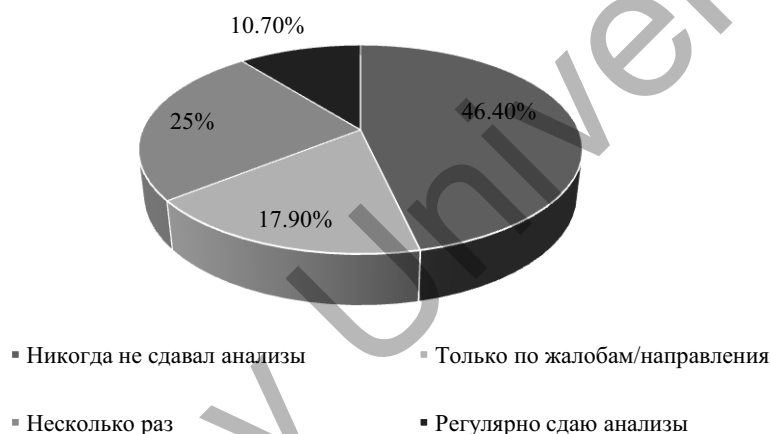


Рисунок 5. Частота сдачи анализов респондентами

По результатам проведенного исследования мы можем сделать следующие выводы:

- Основная часть опрошенных студентов мужского пола нацелены на деторождение, приобретение статуса отца;
- Несмотря на желание стать отцом в будущем, подавляющее большинство парней не следят за своим репродуктивным здоровьем;
- Вероятно, большая часть молодых людей не знают о возможных проблемах с репродуктивной системой.

Несмотря на выявленные закономерности, важно отметить, что данная работа имеет свои ограничения. Для более глубокого понимания репродуктивного поведения молодежи необходимо расширить выборку и провести более подробный анализ. Настоящая статья представляет собой лишь начальный этап исследования поведения в отношении репродуктивного здоровья. Рекомендуется проведение дальнейших более глубоких исследований.

1. Каримов Т.А. Семья как социальный институт/Сборник трудов конференции студентов и молодых ученых, 2017г. Том 2. - С. 282-286 [Электронный ресурс] https://elibrary.ru/download/elibrary_29265925_15707070.pdf (Дата обращения 12.11.2023)
2. Национальный доклад Казахстанские семьи 2022 [Электронный ресурс] / https://www.gov.kz/uploads/2023/1/11/4eb472b5c92d3d8224cdc410abfaba90_original.2821402.pdf (Дата обращения 9.11.2023)
3. Новостной сайт TengryNews [Электронный ресурс] / https://tengrynews.kz/kazakhstan_news/skolko-kazahstanskih-mujchin-ushli-dekretniy-otpusk-chto-514591/ (Дата обращения 10.11.2023).