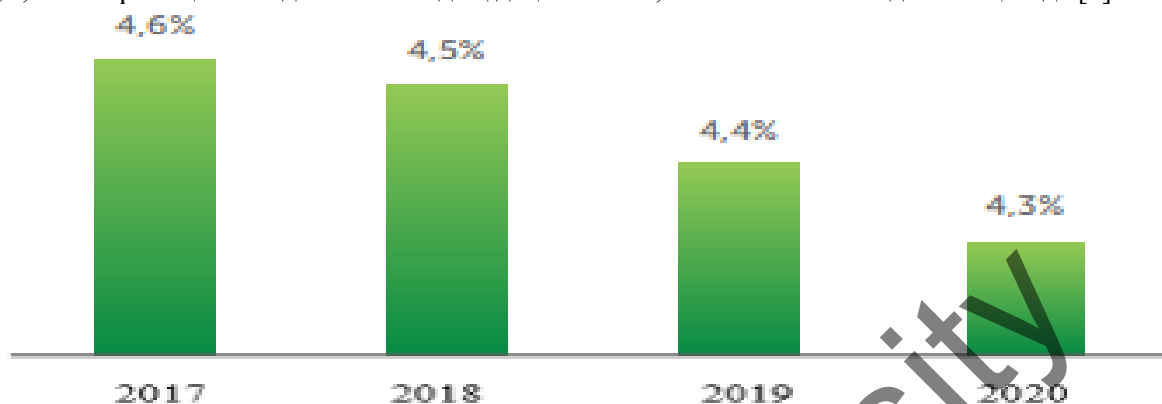


керекті ресурсқа айналып отырады. Өндірістің әр сатысы ұдайы өндірістің барлық басқа сатыларына орындалған функциялардан ерекше, өзіне тән функциялармен сипатталады.

Елімізде Ұлттық статистика бюросының деректеріне сүйенсек елдің жалпы ішкі өнімінің (бұдан әрі – ЖІӨ) 5 пайызға жуығы ауыл шаруашылығында жасалады, ал 2020 жылдың қорытындысы бойынша ауыл шаруашылығы өнімдерінің жалпы шығарылымы 3,3 трлн. теңгені құрады, яғни бұл нақты мәнде 2018 жылдың деңгейінен 4,1 %-ға төмен екендігі анықталды[1].



1-сурет. Қазақстанның ЖІӨ құрылымындағы ауыл шаруашылығының үлесі, %[1]

Қазіргі уақытта Қазақстанда өндірілген жалпы ауыл шаруашылығы өнімінің 45% -ы - мал шаруашылығы. 2017-2021 жылдарға арналған агроөнеркәсіп кешенінің дамыту шеңберінде мал шаруашылығы саласында инвестициялық жобаларды субсидиялауға шамамен 30% немесе 35,9 млрд. теңге бөлінді.

Коронавирустық инфекцияның жалғасып жатқан пандемиясына байланысты Қазақстанда экономиканы одан әрі тұрақтандыру және агроөнеркәсіптік кешенді (АӨК) қолдау үшін өткен жылы мемлекеттік қолдау шаралары күшейтілді. ҚР Ауыл шаруашылығы министрлігінің ақпаратына сәйкес, мемлекеттік қолдау шаралары АӨК субъектілеріне салық салу бөлігінде қарастырылған.

Бәсекеге қабілетті агроөнеркәсіп кешенінің қалыптастыруға болады, бұл өз кезегінде ауылдық жерлердің кешенді дамуы мен нарық талабына сай елімізде жағымды құбылыстарды қалыптастыра отырып, өмір сүру деңгейінің жоғарылауына әкеледі, нарық отандық өніммен қамтамасыз етіліп, азық-түлік қауіпсіздігі біршама толығымен шешіліп, жаңа жұмыс орындары пайда болады, жаңа мал мен өсімдік тұқымдары шығарылу арқылы еліміздің агроөнеркәсіп кешені бәсекеге қабілетті болады. Ең бастысы Қазақстан агроөнеркәсіп кешені жоғары дамыған мемлекет қатарына қосылатынына сенімді болуымыз қажет.

Әдебиеттер:

1 Қазақстан Республикасы Стратегиялық жоспарлау және реформалар агенттігі Ұлттық статистика бюросы мәліметтері.- //http://www. stat.gov.kz

Мухамединова Н. Ш., 3 курс (ҚарУ им. Академика Е. А. Букетова)
Научный руководитель – м.э.н., ст. преподаватель Мусина С. Т.

ОЦЕНКА ПОКАЗАТЕЛЕЙ УРОВНЯ ЖИЗНИ НАСЕЛЕНИЯ В РЕСПУБЛИКЕ КАЗАХСТАН

На фоне становления и углубления рыночных отношений конечной целью экономических реформ является увеличение доходов и повышение благосостояния населения. Необходимость постоянного повышения уровня жизни населения требует социализации экономики. Согласно экономической литературе, уровень жизни – это естественные объективные условия жизни: трудоустройство, заработная плата, формы миграции, характер жилья, благосостояние семьи, развитие социального сектора [1].

Последние тридцать лет Казахстан проходит через период глубоких изменений в социальной системе и экономике. Как в период трансформации системы, так и в настоящее время, были проведены многочисленные исследования. Отчеты этих исследований показывают социальную и территориальную дифференциацию условий жизни в Казахстане и проводятся сравнения с

другими странами.

В 2022 году ООН опубликовал двухлетний доклад о человеческом развитии, где Казахстан занял 56-ое место в рейтинге стран по качеству жизни населения [2]. Данную статистику нельзя назвать исчерпывающей, так как уровень бедности в Казахстане все еще остается высоким (наиболее высокий уровень бедности – 12,5%, в сельских местностях Мангыстауской области) [3].

Рассмотрев статистические данные (рисунок 1), которые можно найти на официальном сайте Бюро национальной статистики и опираясь на показатели уровня жизни, можно разделить население Республики Казахстан на: богатый слой (12%); среднестатистический слой (83%); бедный слой (5%).

Видимые диспропорции в разных слоях населения обусловлены неравенством в заработках, уровне получаемого образования, медицинского обслуживания, праве голоса, доступе к технологиям и подверженности потрясениям. Пробелы в развитии потенциала индивидуума отражают неравные возможности в доступе к образованию, здравоохранению и трудоустройству из-за социальной принадлежности или низкого материального состояния.

Проанализировав данный вопрос, можно сделать следующий вывод: улучшение уровня жизни населения считается приоритетным направлением в экономике каждой страны и Казахстан не является исключением. Углубление экономических реформ предусматривает повышение доходов, качественное изменение стоимости жизни и увеличение инвестиционной привлекательности домохозяйств. В дальнейшем необходимо продолжать осуществлять меры по повышению не только уровня, но и качества жизни населения.

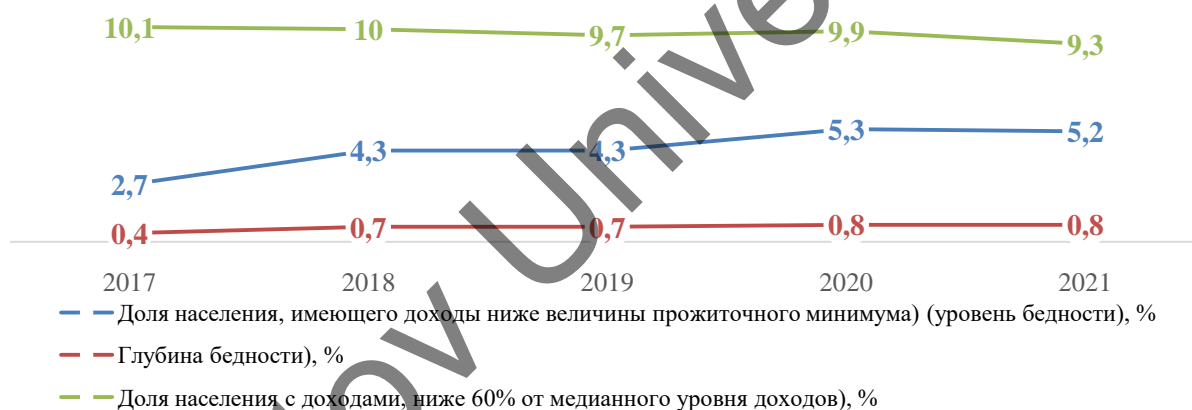


Рисунок 1. Основные показатели уровня жизни населения Республики Казахстан
Примечание – Составлено автором по источнику [3]

Как видно на диаграмме, в течение 5 лет доля населения с доходами, ниже 60% от медианного уровня дохода (54 842 тг.) снизилась почти на 1%. В то время как, начиная с 2017 года, глубина бедности и доля населения, имеющего доходы ниже величины прожиточного минимума (48100 тг.) (уровень бедности) в стране, наоборот, вырос в 2 раза, что является критически высоким показателем. Эта информация из официальных государственных ресурсов Казахстана, но если посмотреть на отчет Всемирного банка, то по их оценкам доля бедного населения нашей страны составляет целых 15,5%.

Таким образом, существенным результатом, характеризующий общий достаток населения является уровень жизни. Главным источником материального дохода граждан РК, считается трудовая деятельность. Если брать сельское хозяйство, часть доходов приходится на самостоятельную деятельность. В то же время заметны значительные изменения в уровне минимальной заработной платы, которая занимает огромную роль в обеспечении социума. По итогам анализа, отрасль столкнулась с проблемой социального обеспечения и ключевым выходом может стать увеличение доходов населения, которые имеют доход ниже показателя минимальной заработной платы увеличив их прожиточный капитал. Так что, в первую очередь, следует решить вопросы касательно совершенствования экономической устойчивости населения Республики Казахстан.

Литература:

1. Mankiw N.G. Macroeconomics: eighth edition, Harvard University – Cambridge, 2013. – 679 p.
2. Human Development Report 2022 // United Nations Development Programme / Conceição Pedro. — N.Y.: United Nation, 2022 // <https://report.hdr.undp.org>
3. Официальный сайт Бюро национальной статистики Агентства по стратегическому планированию и реформам Республики Казахстан // <https://stat.gov.kz>

Рихтер Д.А., Буторова К.А., 2 курс (КарУ им. академика Е.А. Букетова)
Научный руководитель – м.э.н., ст. преподаватель Мусина С.Т.

АНТИИНФЛЯЦИОННАЯ ПОЛИТИКА В РЕСПУБЛИКЕ КАЗАХСТАН

Инфляция – это распространенное явление в любой стране. Казахстан не является исключением. Антиинфляционная политика включает в себя два направления: регулирование совокупного спроса и регулирование совокупного предложения.

Главные цели антиинфляционной политики: сокращение инфляционного потенциала; предсказуемость динамики инфляции; снижение темпов инфляции; стабилизация цен.

Также необходимо помнить, что чем выше уровень инфляции, тем тяжелее с ней бороться. И обычно все возможные пути снижения инфляции являются антисоциальными. То есть большая часть населения тяжело переносит данный процесс.

Начнем с того, что по данным, взятых из Бюро национальной статистики Республики Казахстан инфляция в январе 2023 г. за год составила 20,7% и ускорилась на 0,4% (в декабре 2022 года – 20,3%). Инфляция за месяц составила 1,1%, что выше уровня инфляции за последние 5 лет. Цены на продовольственные товары за год выросли на 25,7% (в декабре 2022г. – 25,3%), на непродовольственные товары – на 20,2% (в декабре 2022г. – 19,4%), на платные услуги – на 14,2% (в декабре 2022г. – 14,1%).

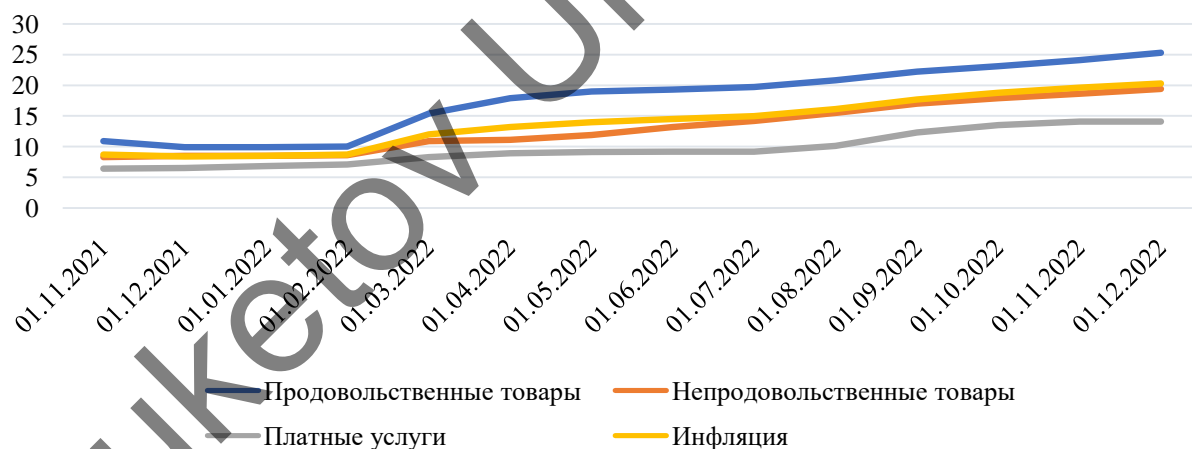


Рисунок 1. Годовая инфляция Казахстана, в % (2022 г.)

Примечание – Составлено автором по источникам [1]

Государство предпринимает попытки над регуляцией цен. Основной путь – это подписание различных меморандумов с торговыми сетями о снижении надбавочной стоимости на товары первой необходимости. Также государство штрафует арендодателей за резкое повышение цен на жилье, землю и т.д. Данные меры не приводят к снижению инфляции, потому что бороться нужно не с ценами, а с причинами повышенных цен. Одним из способов борьбы с инфляцией является отход от стимулирующей бюджетной политики и замещение расходов бюджета инвестициями, в том числе иностранными. Один из самых действенных методов во избежание высокой инфляции является ревальвация.

В нашей стране антиинфляционную политику проводит Национальный банк от имени государства. Начиная с 2015 года данный банк осуществляет денежно-кредитную политику в режиме инфляционного таргетирования при плавающем обменном курсе тенге. Конечной целью такого таргетирования является ценовая стабильность. При проведении денежно-кредитной политики основным инструментом выступает ставка рефинансирования. Национальный банк,